

# IMPOSTA

profilo  
economico



profilo  
giuridico




prelievo coattivo di ricchezza, senza alcuna controprestazione specifica, effettuato dallo Stato o da altro ente pubblico nell'esercizio del potere impositivo

Stato di diritto

principio di legalità

potere di istituire, modificare o abolire i tributi è riservato al legislatore

gli organi amministrativi hanno il potere di applicare in concreto i tributi previsti dalla legge



## obbligazione tributaria

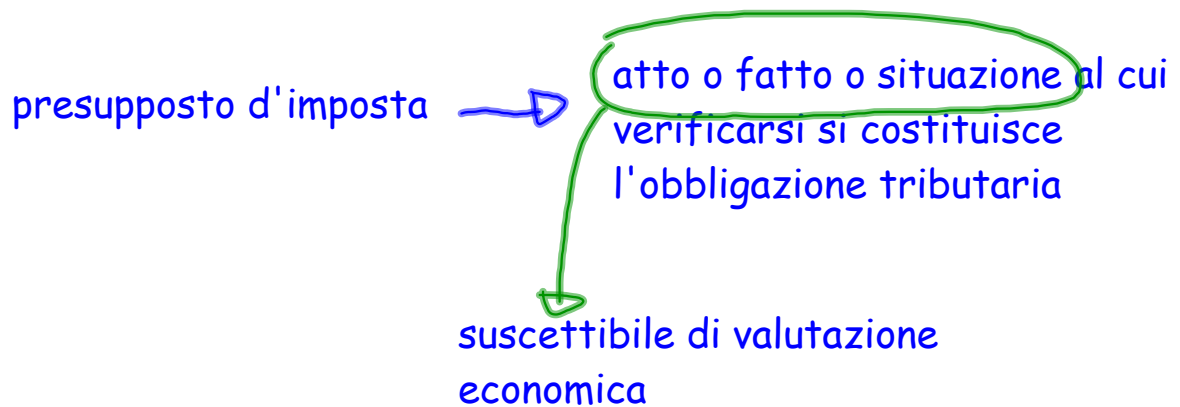
ente pubblico

può esigere il pagamento  
e pretendere  
l'osservanza degli  
adempimenti richiesti

persona fisica o  
giuridica

ha il dovere di pagare il  
tributo e di osservare gli  
altri adempimenti previsti  
dalla legge per la concreta  
attuazione del prelievo





da cui risulta  direttamente indirettamente

 la capacità contributiva del soggetto

## art. 53 Cost.



possibilità economica di contribuire alla spesa pubblica



si può manifestare in vari modi:  
possesso redditi, patrimonio,  
fabbricazione o consumo di beni,  
compimento di affare, acquisizione di  
eredità....

## ELEMENTI DELL'IMPOSTA

### SOGGETTI

#### ATTIVO

Stato o altro Ente pubblico a cui spetta il diritto di accertare, riscuotere e incassare l'imposta

#### PASSIVO

colui su cui grava l'obbligo di pagare il tributo

contribuente  
sostituto d'imposta

### OGGETTO

rappresenta l'elemento a cui l'imposta si applica e si commisura

espresso in termini quantitativi

### BASE IMPONIBILE

### ALIQUOTA

rapporto percentuale tra imposta e base imponibile

**FONTE**

## TIPI DI IMPOSTE

DIRETTE

INDIRETTE

SPECIALI  
GENERALI

PERSONALI  
REALI

REGRESSIVE  
PROGRESSIVE  
PROPORZIONALI

colpisce in modo uniforme un certo tipo di operazioni, in qualunque settore economico siano effettuate

si applica a tutti gli elementi patrimoniali

hanno come elemento fondamentale la cosa considerata in sè e per sè

REALI

hanno aliquota costante

PROPORZIONALI

si riferiscono a un solo tipo di reddito o a un solo settore economico

SPECIALI

hanno come elemento fondamentale la persona cui la manifestazione di ricchezza si riferisce

l'aliquota decresce all'aumentare della base imponibile

PERSONALI  
REGRESSIVE

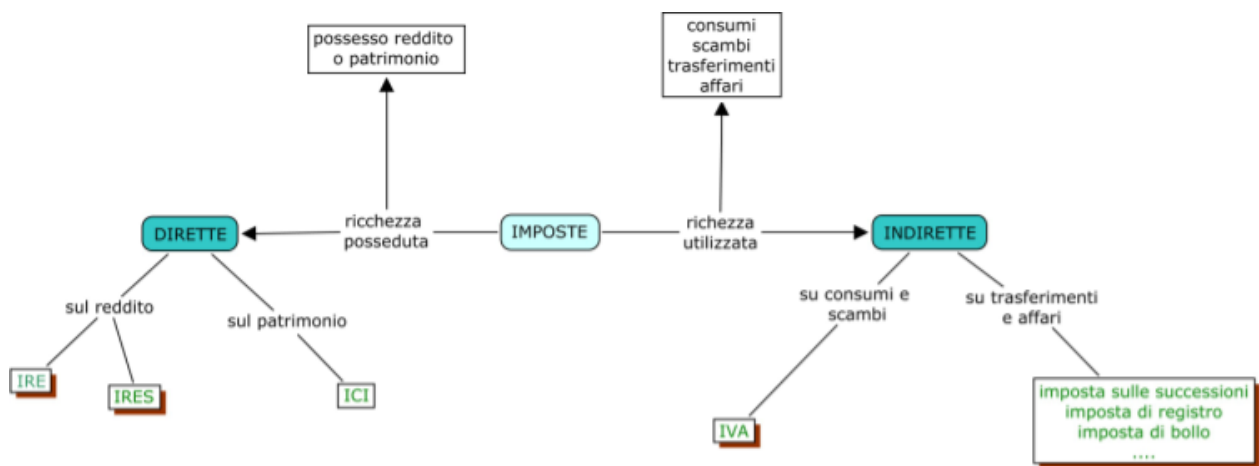
si applica a tutti i redditi, da qualunque fonte provengano

GENERALE

l'aliquota cresce al crescere della base imponibile

PROGRESSIVA





imposediretteindirette - Mappa Concettuale.pdf

impostediretteindirette - Mappa Concettuale.pdf